


# CHIEN ÉLECTRIQUE - CE1

Rentabilité et gain de temps (jusqu'à 30 minutes par traite)

Le chien électrique CE1 deviendra vite pour vous un auxiliaire indispensable, amenant calmement mais fermement le troupeau vers la salle de traite.



L'avancée et le recul du CE1 sont commandés automatiquement ou manuellement à l'aide d'une télécommande.





Le rideau peut facilement être écarté pour laisser passer les animaux.



## • MONTÉE DE RIDEAU •

Certains élevages ont besoin, pour la gestion de lots, de relever tout ou une partie du rideau.  
Cette option fonctionne pour les rideaux et les barrières.




Le groupe de levée et le support de roulettes sont directement fixés sur le CE1.



Une fin de course, réglable, actionne le contacteur de montée ou celui de descente du rideau

## • RECHARGEMENT •

Une plaque de charge, transformant le 220 V en 24 V, est reliée au chargeur fixé sur l'IPE.  
Quand le CE1 est en position, ses broches de charge sont en contact.



## DE NOMBREUX ATOUTS

- Traite plus rapide, gain de temps
- Montage simple
- Réglage de la vitesse d'avancement et de recul
- Sonnerie développant des réflexes conditionnels
- Avance automatique (option)
- Coûts de fonctionnement très faibles
- Entretien réduit
- Modèles pour vaches et chèvres